

Hannah

IL LETTO ELETTRICO CHE OFFRE SICUREZZA E COMFORT PER IL RIPOSO DEL BAMBINO

Indicato per i bambini con evidenti neuropatie motorie che ne mettono a rischio l'incolumità. Grazie alle **sponde molto alte**, a un **sicuro sistema di chiusura** e all'**ampia superficie di riposo** è l'ideale sia per dormire che per giocare. La **struttura di legno trattato**, solida e resistente a sudore e saliva, è disponibile nei modelli **Hannah 70, 98, 135 e 170**, nelle versioni colore o naturale, e in tre dimensioni. **Possibile sovvenzione da parte del Sistema Sanitario**.

CARATTERISTICHE PRINCIPALI

Massima sicurezza e comfort / Compatibile con diverse reti / Versatile / 3 dimensioni / Portata di oltre 150 kg.

ACCESSORI:
P 126

MAGGIORI INFO SU:
medimec.it/hannah

DOTAZIONE

- TELAIO IN LEGNO TRATTATO (NORME DIN 71-3)
- SPONDA FRONTALE CON SISTEMA DI CHIUSURA SICURO
- MATERASSO KM3 IN LATTICE
- PIANO DI RIPOSO REGOLABILE IN ALTEZZA ELETTRICAMENTE
- RETE A SCELTA TRA I MODELLI DISPONIBILI
- 4 RUOTE DA 5" PIROETTANTI E FRENABILI
- ARTICOLO A NORMA CE. CERTIFICATO ISO, DIN

ISTRUZIONE ALLUSO ASSISTENZA TECNICA SERVIZIO NOLEGGIO VEDI ANCHE: PP 122-131

LO SPAZIO INTERNO DELLA MISURA 100 x 200 CM PUÒ ESSERE UTILIZZATO COME BOX PER GIOCARE

STRUTTURA SOLIDA PER GARANTIRE ESTREMA STABILITÀ, SICUREZZA E DURATA

I COLORI STIMOLANO LA PERCEZIONE VISIVA E LA FANTASIA DEL BAMBINO

SISTEMA DI CHIUSURA DELLE ANTE CHE EVITA L'APERTURA DALL'INTERNO

HANNAH 170
VERSIONE COLORATA

HANNAH 135
VERSIONE COLORATA

HANNAH 98
VERSIONE COLORATA

HANNAH 70
VERSIONE COLORATA

LEGNO TRATTATO RESISTENTE AL SUDORE E ALLA SALIVA (NORME DIN 71-3) E PIACEVOLE AL TATTO

RUOTE PIROETTANTI E FRENABILI A SCOMPARSA DISPONIBILI IN DIVERSE DIMENSIONI PER UTILIZZARE ANCHE DISPOSITIVI DI SOLLEVAMENTO

RETI DISPONIBILI IN DIFFERENTI MODELLI IN BASE ALLE PROPRIE ESIGENZE



UN ARTICOLO KAYSERBETTEN. DICHIARAZIONE DI CONFORMITÀ: A NORMA CE. CERTIFICAZIONE: ISO, DIN. GARANZIA: 2 ANNI (PER LE PARTI NON SOGGETTE AD USURA).

KayserBetten



IL DESIGN È APPPOSITAMENTE STUDIATO PER GARANTIRE AL BAMBINO UN RIPOSO SANO E SICURO ED ESSERE ASSISTITO SENZA SFORZI



LA SPONDA FRONTALE DEL LETTO SI APRE A FINESTRA




LE RETI ORTOPEDICHE ELETTRICHE A DISPOSIZIONE PERMETTONO DIVERSE CONFIGURAZIONI DEL PIANO DI RIPOSO



HANNAH 70, 98, 135 E 170 NELLA VERSIONE NATURALE



IL TERAPEUTA È IN GRADO DI OPERARE AD UN'ALTEZZA ERGONOMICA E COMODA GRAZIE ALLE DIVERSE CONFIGURAZIONI



DATI TECNICI	HANNAH 70	HANNAH 98	HANNAH 135	HANNAH 170
PORTATA MAX UTENTE	150 KG			
DIMENSIONI TOTALI DISPONIBILI	L 101 x P 185 CM (ESCLUSO HANNAH 170) / L 101 x P 215 CM / L 111 x P 215 CM			
H TOTALE / SPONDE	111 CM / 70 CM	139 CM / 98 CM	176 CM / 135 CM	211 CM / 170 CM
DIMENSIONI RETI DISPONIBILI	L 90 x P 170 CM (ESCLUSO HANNAH 170) / L 90 x P 200 CM / L 100 x P 200 CM			
H MATERASSO DA TERRA MIN - MAX	47 - 87 CM			
DIAMETRO RUOTE	5" (DOTAZIONE) / 3" / 4" / 16" / 5" (IN FAGGIO)			

LEGGENDA: L = LARGHEZZA; P = PROFONDITÀ; H = ALTEZZA; ANT = ANTERIORE; POS = POSTERIORE; MAX = MASSIMO; MIN = MINIMO; MAN = MANUALE; ELE = ELETTRONICO. TOLLERANZE ± 1,5 CM. ATTENZIONE: LA DITTA PRODUTTRICE SI RISERVA CAMBIAMENTI TECNICI E/O ESTETICI SENZA PREAVVISO. È ASSOLUTAMENTE NECESSARIO RISPETTARE LE INDICAZIONI DI SICUREZZA DEL COSTRUTTORE.

ACCESSORI

KayserBetten

PER LETTI ELETTRICI KAYSERBETTEN. MAGGIORI INFORMAZIONI SU MEDIMEC.IT

BALDACCHINO IN TESSUTO DISPONIBILE PER TIMMY



PROTEZIONE ANTI-SCAVALCAMENTO IN RETE DISPONIBILE PER HANNAH



PROTEZIONE ANTI-SCAVALCAMENTO IN LEGNO DISPONIBILE PER HANNAH




RUOTE IN DIVERSE DIMENSIONI
DISPONIBILI PER TUTTI GLI ARTICOLI



GRADINO DI AUSILIO IN LEGNO PER SALITA E DISCESA DISPONIBILE PER TIMMY



COLONNA MONTANTE RIMOVIBILE DISPONIBILE
PER TIMMY




SUPPORTO PER GIOCATTOLI DISPONIBILE PER
TUTTI GLI ARTICOLI



MANIGLIA PER ALZARSI DISPONIBILE PER TUTTI GLI
ARTICOLI



PANNELLO DI SICUREZZA DISPONIBILE PER TIMMY



CASSETTO DISPONIBILE PER HANNAH



COMODINO CON CASSETTI E ANTE



KR1

LA RETE ORTOPEDICA A STRUTTURA FISSA PER LE NECESSITÀ PIÙ ESSENZIALI

La struttura fissa, non regolabile, permette comunque di godere delle **proprietà terapeutiche** delle doghe in legno. Il telaio in legno compensato, interamente laccato, **si integra perfettamente** nei letti. Disponibile anche nella versione per bambini in sovrappeso. **Possibile sovvenzione da parte del Sistema Sanitario.**

DOTAZIONE

- RETE FISSA CON PARTE CENTRALE REGOLABILE, DOGHE IN LEGNO E CALOTTE IN GOMMA
- TELAIO IN LEGNO
- REALIZZABILE FINO AD UNA MISURA DI L 220 x P 160 CM, E IN VERSIONE "STRONG" DA 100 CM DI LARGHEZZA IN SU, CON ESTREMITÀ COPRENTI

ISTRUZIONE ALL'USO ASSISTENZA TECNICA SERVIZIO NOLEGGIO VEDI ANCHE: PP 122-131


KayserBetten



UN ARTICOLO KAYSERBETTEN. DICHIARAZIONE DI CONFORMITÀ: A NORMA CE. CERTIFICAZIONE: ISO; DIN. GARANZIA: 2 ANNI (PER LE PARTI NON SOGGETTE AD USURA).

ACCESSORI: vedi sito web MAGGIORI INFO SU: medimec.it/kr1

RETE FISSA CON DOGHE IN LEGNO E CALOTTE IN GOMMA



TELAIO IN LEGNO COMPENSATO INTERAMENTE LACCATO

SEZIONE CENTRALE REGOLABILE



KR3

LA RETE ORTOPEDICA A 5 SEZIONI REGOLABILI PER UN RIPOSO E UNA SICUREZZA UNICI

Regolabile elettricamente in **cinque sezioni** corrispondenza di **collo, schiena, ginocchia e piedi**. Doghe in legno e sezione centrale regolabile. Dotata di **sistema di sicurezza elettrico** e meccanismo di abbassamento in caso di emergenza. **Possibile sovvenzione da parte del Sistema Sanitario.**

DOTAZIONE

- RETE REGOLABILE ELETTRICAMENTE IN 5 SEZIONI, PARTE CENTRALE REGOLABILE, DOGHE IN LEGNO E CALOTTE IN GOMMA
- TELAIO IN LEGNO E METALLO
- SISTEMA DI SICUREZZA E CLASSE DI RESISTENZA ALL'UMIDITÀ IPX4
- REALIZZABILE FINO AD UNA MISURA DI L 220 x P 160 CM, E IN VERSIONE "STRONG" DA 100 CM DI LARGHEZZA IN SU, CON ESTREMITÀ COPRENTI

ISTRUZIONE ALL'USO ASSISTENZA TECNICA SERVIZIO NOLEGGIO VEDI ANCHE: PP 122-131


KayserBetten



UN ARTICOLO KAYSERBETTEN. DICHIARAZIONE DI CONFORMITÀ: A NORMA CE. CERTIFICAZIONE: ISO; DIN. GARANZIA: 2 ANNI (PER LE PARTI NON SOGGETTE AD USURA).

ACCESSORI: vedi sito web MAGGIORI INFO SU: medimec.it/kr3

RETE REGOLABILE ELETTRICAMENTE IN 5 SEZIONI CON DOGHE IN LEGNO



TELAIO IN LEGNO COMPENSATO INTERAMENTE LACCATO

SEZIONE CENTRALE REGOLABILE



KR5

LA RETE ORTOPEDICA A 5 SEZIONI REGOLABILI CON STRUTTURA UNIVERSALE ELEVABILE

Regolabile elettricamente in **altezza** e in corrispondenza di **collo, schiena, ginocchia e piedi**. Dotata di **sistema di sicurezza elettrico** e meccanismo di abbassamento in caso di emergenza. Portata massima di 150 kg. Disponibile anche nella versione per bambini in sovrappeso. **Possibile sovvenzione da parte del Sistema Sanitario.**

DOTAZIONE

- RETE REGOLABILE ELETTRICAMENTE IN 5 SEZIONI, DUREZZA E PARTE CENTRALE REGOLABILI, DOGHE IN LEGNO E CALOTTE IN GOMMA
- TELAIO IN LEGNO E METALLO REGOLABILE IN ALTEZZA
- SISTEMA DI SICUREZZA E CLASSE DI RESISTENZA ALL'UMIDITÀ IPX4
- REALIZZABILE FINO AD UNA MISURA DI L 220 x P 160 CM, E IN VERSIONE "STRONG" DA 100 CM DI LARGHEZZA IN SU, CON ESTREMITÀ COPRENTI

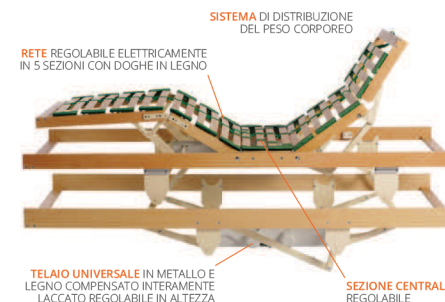
ISTRUZIONE ALL'USO ASSISTENZA TECNICA SERVIZIO NOLEGGIO VEDI ANCHE: PP 122-131

KayserBetten



UN ARTICOLO KAYSERBETTEN. DICHIARAZIONE DI CONFORMITÀ: A NORMA CE. CERTIFICAZIONE: ISO; DIN. GARANZIA: 2 ANNI (PER LE PARTI NON SOGGETTE AD USURA).

ACCESSORI: vedi sito web MAGGIORI INFO SU: medimec.it/kr5



KR9

LA RETE ORTOPEDICA A 5 SEZIONI REGOLABILI CON BASE D'APPOGGIO A TERRA ELEVABILE

Regolabile elettricamente in **altezza** fino a 40 cm e in **cinque sezioni** con **base Trendelenburg e anti-T**. Dotata di **sistema di sicurezza elettrico** e meccanismo di abbassamento in caso di emergenza. Portata massima fino a 150 kg. **Possibile sovvenzione da parte del Sistema Sanitario.**

DOTAZIONE

- RETE REGOLABILE ELETTRICAMENTE IN 5 SEZIONI, PARTE CENTRALE REGOLABILE, DOGHE IN LEGNO E CALOTTE IN GOMMA FLESSIBILE
- TELAIO CON 4 GAMBE METALLO E LEGNO REGOLABILE IN ALTEZZA
- SISTEMA DI SICUREZZA E CLASSE DI RESISTENZA ALL'UMIDITÀ IPX4
- REALIZZABILE FINO AD UNA MISURA DI L 220 x P 160 CM, E IN VERSIONE "STRONG" DA 100 CM DI LARGHEZZA IN SU, CON ESTREMITÀ COPRENTI

ISTRUZIONE ALL'USO ASSISTENZA TECNICA SERVIZIO NOLEGGIO VEDI ANCHE: PP 122-131

KayserBetten



UN ARTICOLO KAYSERBETTEN. DICHIARAZIONE DI CONFORMITÀ: A NORMA CE. CERTIFICAZIONE: ISO; DIN. GARANZIA: 2 ANNI (PER LE PARTI NON SOGGETTE AD USURA).

ACCESSORI: vedi sito web MAGGIORI INFO SU: medimec.it/kr9

