



# LETTI, RETI, BARELLE

LA SELEZIONE DI ARTICOLI PER IL RIPOSO CHE GRAZIE ALLE DIVERSE FUNZIONI E ALL'INTEGRAZIONE CON SPECIFICI MATERASSI E RETI GARANTISCONO COMFORT E SICUREZZA

LETTI ELETTRICI P 122 / RETI ORTOPEDICHE ELETTRICHE P 128 / BARELLE ORTOPEDICHE ELETTRICHE P 130



# Timmy

IL LETTO ELETTRICO PRATICO E CONFORTEVOLE PER UN RIPOSO SICURO E SALUTARE

ACCESSORI: P 126

MAGGIORI INFO SU: [medimec.it/timmy](http://medimec.it/timmy)

Letto elettrico specificatamente dedicato ai bambini e personalizzabile in base alle diverse necessità. Grazie alla **facilità di accesso** su tutti i lati, con **sponde regolabili a diverse altezze**, permette di **assistere e curare** il bambino dalla testa ai piedi, senza alcuno sforzo. La **struttura di legno trattato**, solida e resistente a sudore e saliva, è disponibile nei modelli **Timmy I e II**, nelle versioni colore o naturale, e in quattro dimensioni. **Posibile sovvenzione da parte del Sistema Sanitario.**

## CARATTERISTICHE PRINCIPALI

Massima sicurezza e comfort / Compatibile con diverse reti / Versatile / 4 dimensioni / Portata di oltre 150 kg.

## DOTAZIONE

- TELAIO IN LEGNO TRATTATO (NORME DIN 71-3)
- SPONDE REGOLABILI SINGOLARMENTE IN ALTEZZA
- MATERASSO KM3 IN LATTICE
- PIANO DI RIPOSO REGOLABILE IN ALTEZZA ELETTRICAMENTE
- RETE A SCELTA TRA I MODELLI DISPONIBILI
- 4 RUOTE DA 5" PIRETTANTI E FRENABILI
- ARTICOLO A NORMA CE. CERTIFICATO ISO, DIN

ISTRUZIONE ALL'USO

ASSISTENZA TECNICA

SERVIZIO RIVOLLEG

VEDIANCHE PP 124-131

SPONDE LATERALI REGOLABILI IN ALTEZZA SINGOLARMENTE E FISSATE CON I PERNOI BLOCCANDO PER L'AMMASSIMA SICUREZZA

TIMMY I VERSIONE COLORATA



INTERRUTTORE PER LA SALITA E LA DISCESA DEL PIANO DI RIPOSO

LEGNO TRATTATO RESISTENTE AL SUDORE E ALLA SALIVA (NORME DIN 71-3) E PIACEVOLE AL TATTO

RUOTE PIRETTANTI E FRENABILI DISPONIBILI IN DIVERSE DIMENSIONI PER UTILIZZARE ANCHE DISPOSITIVI DI SOLLEVAMENTO

RETI DISPONIBILI IN DIFFERENTI MODELLI IN BASE ALLE PROPRIE ESIGENZE

COLORI E DECORAZIONI STIMOLANO LA PERCEZIONE VISIVA E LA FANTASIA DEL BAMBINO

STRUTTURA SOLIDA PER GARANTIRE ESTREMA STABILITÀ, SICUREZZA E DURATA

TIMMY II VERSIONE COLORATA

IL DESIGN È APPOSTAMENTE STUDIATO PER GARANTIRE AL BAMBINO UN RIPOSO SANNO E SICURO



LE RETI ORTOPEDICHE ELETTRICHE A DISPOSIZIONE PERMETTONO DIVERSE CONFIGURAZIONI DEL PIANO DI RIPOSO



LE 4 SPONDE DEL LETTO POSSONO ESSERE ABBASSATE INDIVIDUALMENTE ALL'ALTEZZA DESIDERATA



TIMMY I E II NELLA VERSIONE NATURALE



IL TERAPIUTA È IN GRADO DI OFFERIRE AD UN'ALTEZZA ERGONOMICA E COMODA GRAZIE ALLE DIVERSE CONFIGURAZIONI



## DATI TECNICI

	TIMMY I	TIMMY II
PORTATA MAX UTENTE		150 KG
DIMENSIONI TOTALI DISPONIBILI	L 84 x P 155 CM / L 104 x P 185 CM / L 104 x P 215 CM / L 114 x P 215 CM	
H TOTALE / SPONDE	132,5 CM (INCLUSI 13,5 CM RUOTE) / 65 CM	98,5 CM (INCLUSI 13,5 CM RUOTE) / 43 CM
DIMENSIONI RETI DISPONIBILI	L 70 x P 140 CM / L 90 x P 170 CM / L 90 x P 200 CM / L 100 x P 200 CM	
H MATERASSO DA TERRA - MIN - MAX	80 - 120 CM (INCLUSI 13,5 CM RUOTE)	62 - 102 CM (INCLUSI 13,5 CM RUOTE)
DIAMETRO RUOTE	5" (DOTAZIONE) / 3" / 4" / 16"	

LEGENDA: L = LARGHEZZA; P = PROFONDITÀ; H = ALTEZZA; ANT = ANTERIORE; POS = POSTERIORE; MAX = MASSIMO; MIN = MINIMO; MAX = MASSIMO; MIN = MINIMO; MAN = MANUALE; ELE = ELETTRICO; TOLLE-RANZE E 1,5 CM; ATTENZIONE: LA DITTA PRODUTTRICE SI RISERVA CAMBIAMENTI TECNICI E/O ESTETICI SENZA PREAVVISO. È ASSOLUTAMENTE NECESSARIO RISPETTARE LE INDICAZIONI DI SICUREZZA DEL COSTRUTTORE.



KayserBaltten

UN ARTICOLO KAYSERBITTEN. DICHIARAZIONE DI CONFORMITÀ A NORMA CE. CERTIFICAZIONE: ISO, DIN. GARANZIA: 2 ANNI (PER LE PARTI NON SOGGETTE AD USURA).



# Hannah

IL LETTO ELETTRICO CHE OFFRE SICUREZZA E COMFORT PER IL RIPOSO DEL BAMBINO

Indicato per i bambini con evidenti neuropatie motorie che ne mettono a rischio l'incolumità. Grazie alle **sponde molto alte**, a un **sicuro sistema di chiusura** e all'**ampia superficie di riposo** è l'ideale sia per dormire che per giocare. La **struttura di legno trattato**, solida e resistente a sudore e saliva, è disponibile nei modelli **Hannah 70, 98, 135 e 170**, nelle versioni colore o naturale, e in tre dimensioni. **Possibile sovvenzione da parte del Sistema Sanitario.**

## CARATTERISTICHE PRINCIPALI

Massima sicurezza e comfort / Compatibile con diverse reti / Versatile / 3 dimensioni / Portata di oltre 150 kg.

**ACCESSORI:**  
P 126

**MAGGIORI INFO SU:**  
medimec.it/hannah

## DOTAZIONE

- TELAIO IN LEGNO TRATTATO (NORME DIN 71-3)
- SPONDA FRONTALE CON SISTEMA DI CHIUSURA SICURO
- WATERASSO KM3 IN LATTICE
- PIANO DI RIPOSO REGOLABILE IN ALTEZZA ELETTRICAMENTE
- RETE A SCELTA TRA I MODELLI DISPONIBILI
- 4 RUOTE DA 5" PIROETTANTI E FRENABILI
- ARTICOLO A NORMA CE. CERTIFICATO ISO, DIN

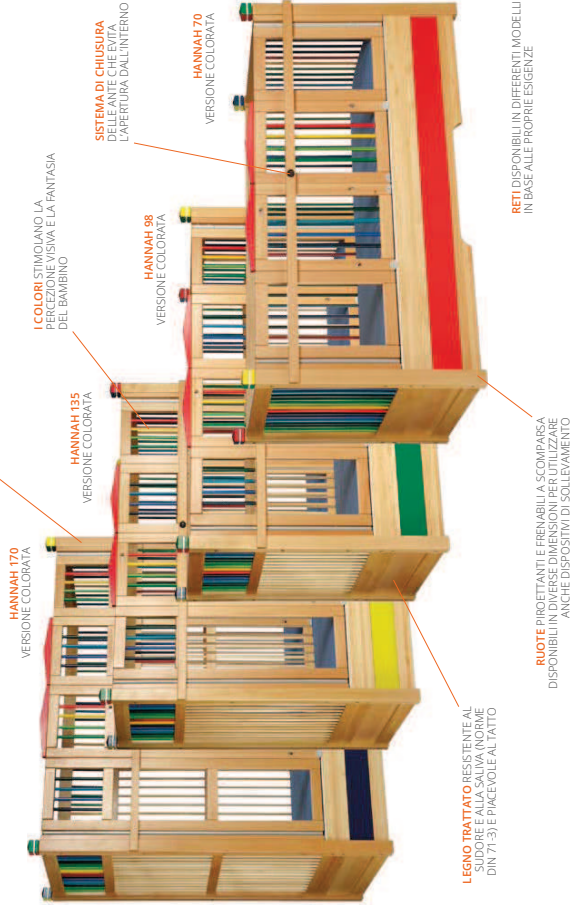
**ISTRUZIONE ALL'USO**

**ASSISTENZA TECNICA**

**VEDIANCHE:**  
PP 122-131

LO SPAZIO INTERNO DELLA MISURA 100 x 200 CM PIÙ È ESSERE UTILIZZATO COME BOX PER GIOCARE

STRUTTURA SOLIDA PER GARANTIRE ESTREMA STABILITÀ, SICUREZZA E DURATA



HANNAH 170  
VERSIONE COLORATA

ICOLORI STIMOLANO LA PERCEZIONE VISIVA E LA FANTASIA DEL BAMBINO

HANNAH 135  
VERSIONE COLORATA

HANNAH 98  
VERSIONE COLORATA

HANNAH 70  
VERSIONE COLORATA

LEGNO TRATTATO RESISTENTE AL SUDORE E ALLA SALIVA (NORME DIN 71-3) E PACEVOLE AL TATTO

RUOTE PIROETTANTI E FRENABILI A SCOMPANSA DISPONIBILI IN DIVERSE DIMENSIONI PER UTILIZZARE ANCHE DISPOSITIVI DI SOLLEVAMENTO

RETI DISPONIBILI IN DIVERSI MODELLI IN BASE ALLE PROPRIE ESIGENZE



KayserBatten

UN ARTICOLO KAYSERBITTEN. DICHIARAZIONE DI CONFORMITÀ A NORMA CE. CERTIFICAZIONE: ISO, DIN. GARANZIA: 2 ANNI (PER LE PARTI NON SOGGETTE AD USURA).



IL DESIGN È APPOSTAMENTE STUDIATO PER GARANTIRE AL BAMBINO UN RIPOSO SANNO E SICURO ED ESSERE ASSISTITO SENZA SFORZI



LA SPONDA FRONTALE DEL LETTO SI APRE A SINISTRA

LE RETI ORTOPEDICHE ELETTRICHE A DISPOSIZIONE PERMETTONO DIVERSE CONFIGURAZIONI DEL PIANO DI RIPOSO



HANNAH 70, 98, 135 E 170 NELLA VERSIONE NATURALE

IL TERAPIUTA È IN GRADO DI OFFERIRE AD UN'ALTEZZA ERGONOMICA COMODA GRAZIE ALLE DIVERSE CONFIGURAZIONI



DATI TECNICI	HANNAH 70	HANNAH 98	HANNAH 135	HANNAH 170
PORTATA MAX UTENTE	150 KG			
DIMENSIONI TOTALI DISPONIBILI	L 101 x P 185 CM (ESCLUSO HANNAH 170) / L 101 x P 215 CM / L 111 x P 215 CM			
H TOTALE / SPONDE	111 CM / 70 CM	139 CM / 98 CM	176 CM / 135 CM	211 CM / 170 CM
DIMENSIONI RETI DISPONIBILI	L 90 x P 170 CM (ESCLUSO HANNAH 170) / L 90 x P 200 CM / L 100 x P 200 CM			
H WATERASSO DA TERRA MIN - MAX	47 - 87 CM			
DIAMETRO RUOTE	5" (DOTAZIONE) / 3" / 4" / 16" / 5" (IN FAGGIO)			

LEGENDA: L = LARGHEZZA; P = PROFONDITÀ; H = ALTEZZA; ANT = ANTERIORE; POS = POSTERIORE; MAX = MASSIMO; MIN = MINIMO; MAN = MANUALE; ELE = ELETTRONICO. TOLLE-RANZE E L. 5 CM. ATTENZIONE: LA DITTA PRODUTTRICE SI RISERVA CAMBIAMENTI TECNICI E/O ESTETICI SENZA PREAVVISO. È ASSOLUTAMENTE NECESSARIO RISPETTARE LE INDICAZIONI DI SICUREZZA DEL COSTRUTTORE.

# ACCESSORI

PER LETTI ELETTRICI KAYSERBETTEN. MAGGIORI INFORMAZIONI SU MEDIMEC.IT

KaysersBetten

BALDACCHINO IN TESSUTO DISPONIBILE PER TIMMY




PROTEZIONE ANTI-SCAVALCAMENTO IN RETE DISPONIBILE PER HANNAH




PROTEZIONE ANTI-SCAVALCAMENTO IN LEGNO DISPONIBILE PER HANNAH



RUOTE IN DIVERSE DIMENSIONI DISPONIBILI PER TUTTI GLI ARTICOLI



COLONNA MONTANTE RIMOVIBILE DISPONIBILE PER TIMMY



SUPPORTO PER GIOCATTOLI DISPONIBILE PER TUTTI GLI ARTICOLI



GRADINO DI AUSILIO IN LEGNO PER SALITA E DISCESA DISPONIBILE PER TIMMY



MANIGLIA PER ALZARSI DISPONIBILE PER TUTTI GLI ARTICOLI



PANNELLO DI SICUREZZA DISPONIBILE PER TIMMY



CASSETTO DISPONIBILE PER HANNAH



COMODINO CON CASSETTE E ANTE



# KR1


LA RETE ORTOPEDICA A STRUTTURA FISSA PER LE NECESSITÀ PIÙ ESSENZIALI

La struttura fissa, non regolabile, permette comunque di godere delle **proprietà terapeutiche** delle doghe in legno. Il telaio in legno compensato, interamente laccato, **si integra perfettamente** nei letti. Disponibile anche nella versione per bambini in sovrappeso. **Possibile sovvenzione da parte del Sistema Sanitario.**

ACCESSORI:  
vedi sito web

MAGGIORI INFO SU:  
medimec.it/kr1

RETE FISSA CON DOGHE IN LEGNO E CALOTTE IN GOMMA



TELAIO IN LEGNO COMPENSATO INTERAMENTE LACCATO

SEZIONE CENTRALE REGOLABILE

STRUTTURA DEL TELAI



STRUTTURA DEL TELAI

## DOTAZIONE

- RETE REGOLABILE ELETTRICAMENTE IN 5 SEZIONI, PARTE CENTRALE REGOLABILE, DOGHE IN LEGNO E CALOTTE IN GOMMA
- TELAI IN LEGNO
- REALIZZABILE FINO AD UNA MISURA DI 220 X P 160 CM. E IN VERSIONE "STRONG" DA 100 CM DI LARGHEZZA IN SU, CON ESTREMITÀ COPRENTI



ISTRUZIONE ALL'USO

ASSISTENZA TECNICA

SERVIZIO NOLEGGIO PP.122-131

VEDI ANCHE: PP.122-131

KayserBatten

CE

UN ARTICOLO KAYSERBETTEN. DICHIARAZIONE DI CONFORMITÀ: A NORMA CE CERTIFICAZIONE: ISO: DIN. GARANZIA: 2 ANNI (PER LE PARTI NON SOGGETTE AD USURA).

# KR3

LA RETE ORTOPEDICA A 5 SEZIONI REGOLABILI PER UN RIPOSO E UNA SICUREZZA UNICI

Regolabile elettricamente in **cinque sezioni** corrispondenza di **collo, schiena, ginocchia e piedi**. Doghe in legno e sezione centrale regolabile. Dotata di **sistema di sicurezza elettrico** e meccanismo di abbassamento in caso di emergenza. **Possibile sovvenzione da parte del Sistema Sanitario.**

ACCESSORI:  
vedi sito web

MAGGIORI INFO SU:  
medimec.it/kr3

RETE REGOLABILE ELETTRICAMENTE IN 5 SEZIONI CON DOGHE IN LEGNO



TELAIO IN LEGNO COMPENSATO INTERAMENTE LACCATO

SEZIONE CENTRALE REGOLABILE

STRUTTURA DEL TELAI



STRUTTURA DEL TELAI

## DOTAZIONE

- RETE REGOLABILE ELETTRICAMENTE IN 5 SEZIONI, PARTE CENTRALE REGOLABILE, DOGHE IN LEGNO E CALOTTE IN GOMMA
- TELAI IN LEGNO E METALLO
- SISTEMA DI SICUREZZA E CLASSE DI RESISTENZA ALL'UMIDITÀ IPX4
- REALIZZABILE FINO AD UNA MISURA DI 220 X P 160 CM. E IN VERSIONE "STRONG" DA 100 CM DI LARGHEZZA IN SU, CON ESTREMITÀ COPRENTI



ISTRUZIONE ALL'USO

ASSISTENZA TECNICA

SERVIZIO NOLEGGIO PP.122-131

VEDI ANCHE: PP.122-131

KayserBatten

CE

UN ARTICOLO KAYSERBETTEN. DICHIARAZIONE DI CONFORMITÀ: A NORMA CE CERTIFICAZIONE: ISO: DIN. GARANZIA: 2 ANNI (PER LE PARTI NON SOGGETTE AD USURA).

# KR5

LA RETE ORTOPEDICA A 5 SEZIONI REGOLABILI CON STRUTTURA UNIVERSALE ELEVABILE


Regolabile elettricamente in **altezza** e in corrispondenza di **collo, schiena, ginocchia e piedi**. Dotata di **sistema di sicurezza elettrico** e meccanismo di abbassamento in caso di emergenza. Portata massima di 150 kg. Disponibile anche nella versione per bambini in sovrappeso. **Possibile sovvenzione da parte del Sistema Sanitario.**

ACCESSORI:  
vedi sito web

MAGGIORI INFO SU:  
medimec.it/kr5

SISTEMA DI DISTRIBUZIONE DEL PESO CORPOREO

RETE REGOLABILE ELETTRICAMENTE IN 5 SEZIONI CON DOGHE IN LEGNO



TELAIO UNIVERSALE IN METALLO E LEGNO COMPENSATO INTERAMENTE LACCATO REGOLABILE IN ALTEZZA

SEZIONE CENTRALE REGOLABILE

STRUTTURA DEL TELAI



STRUTTURA DEL TELAI

## DOTAZIONE

- RETE REGOLABILE ELETTRICAMENTE IN 5 SEZIONI, PARTE CENTRALE REGOLABILE, DOGHE IN LEGNO E CALOTTE IN GOMMA
- TELAI IN LEGNO E METALLO REGOLABILE IN ALTEZZA
- SISTEMA DI SICUREZZA E CLASSE DI RESISTENZA ALL'UMIDITÀ IPX4
- REALIZZABILE FINO AD UNA MISURA DI 220 X P 160 CM. E IN VERSIONE "STRONG" DA 100 CM DI LARGHEZZA IN SU, CON ESTREMITÀ COPRENTI



ISTRUZIONE ALL'USO

ASSISTENZA TECNICA

SERVIZIO NOLEGGIO PP.122-131

VEDI ANCHE: PP.122-131

KayserBatten

CE

UN ARTICOLO KAYSERBETTEN. DICHIARAZIONE DI CONFORMITÀ: A NORMA CE CERTIFICAZIONE: ISO: DIN. GARANZIA: 2 ANNI (PER LE PARTI NON SOGGETTE AD USURA).

# KR9

LA RETE ORTOPEDICA A 5 SEZIONI REGOLABILI CON BASE D'APPoggio A TERRA ELEVABILE


Regolabile elettricamente in **altezza** fino a 40 cm e in **cinque sezioni** con **base Trendelenburg e anti-T**. Dotata di **sistema di sicurezza elettrico** e meccanismo di abbassamento in caso di emergenza. Portata massima fino a 150 kg. **Possibile sovvenzione da parte del Sistema Sanitario.**

ACCESSORI:  
vedi sito web

MAGGIORI INFO SU:  
medimec.it/kr9

SISTEMA DI DISTRIBUZIONE DEL PESO CORPOREO

TELAIO IN METALLO E LEGNO COMPENSATO INTERAMENTE LACCATO REGOLABILE IN ALTEZZA CHE POGGIA DIRETTAMENTE A TERRA



STRUTTURA DEL TELAI



STRUTTURA DEL TELAI

## DOTAZIONE

- RETE REGOLABILE ELETTRICAMENTE IN 5 SEZIONI, PARTE CENTRALE REGOLABILE, DOGHE IN LEGNO E CALOTTE IN GOMMA FLESSIBILE
- TELAI CON 4 GAMBE METALLO E LEGNO REGOLABILE IN ALTEZZA
- SISTEMA DI SICUREZZA E CLASSE DI RESISTENZA ALL'UMIDITÀ IPX4
- REALIZZABILE FINO AD UNA MISURA DI 220 X P 160 CM. E IN VERSIONE "STRONG" DA 100 CM DI LARGHEZZA IN SU, CON ESTREMITÀ COPRENTI



ISTRUZIONE ALL'USO

ASSISTENZA TECNICA

SERVIZIO NOLEGGIO PP.122-131

VEDI ANCHE: PP.122-131

KayserBatten

CE

UN ARTICOLO KAYSERBETTEN. DICHIARAZIONE DI CONFORMITÀ: A NORMA CE CERTIFICAZIONE: ISO: DIN. GARANZIA: 2 ANNI (PER LE PARTI NON SOGGETTE AD USURA).