



Ideen bewegen mehr

SALIRE

I montascale di AAT

www.aat-online.de



Ideen bewegen mehr

La AAT Alber Antriebstechnik GmbH produce sistemi mobili, flessibili e pratici per il trasporto su scale nonché motori ausiliari per i settori della tecnologia riabilitativa e della tecnologia dei trasporti.

Tutti i prodotti AAT sono concepiti quali soluzioni molto vantaggiose orientate alla clientela, che risultano vincenti anche per qualità e tecnologia innovativa. Il marchio AAT è pertanto sinonimo di soddisfazione della clientela, flessibilità, alta qualità, innovazione e affidabilità.

Con lo slogan "Ideen bewegen mehr" (le idee danno una marcia in più), AAT esprime consapevolmente una promessa rivolta al mondo esterno e assume un impegno di alta levatura al proprio interno.

La pluriennale esperienza nei settori della tecnologia riabilitativa e della tecnologia dei trasporti è alla base dell'elevata affidabilità dei prodotti. Collaboratori profondamente motivati forniscono, con il proprio impegno e la propria ricchezza di idee, un contributo essenziale e consistente per la qualità dei prodotti.

La sede in Germania rappresenta per AAT una componente fondamentale della filosofia aziendale. Per poter rispondere in modo rapido e flessibile alle esigenze della clientela, AAT attribuisce grande importanza alla provenienza delle proprie forniture. La maggior parte dei fornitori ha quindi sede in Germania, molti addirittura nel territorio regionale.

Il filo conduttore "aiutare le persone" è sempre alla base dello sviluppo di nuovi prodotti. In tal modo si aprono nuovi orizzonti per l'attuazione di idee originali e creative, realizzate con le conoscenze più all'avanguardia mutate dalla scienza e dalla ricerca.

I prodotti di AAT sono soggetti a un processo di miglioramento costante per restare al passo con i tempi e si contraddistinguono per caratteristiche quali sicurezza, versatilità e comfort.

Nell'ambito della tecnica di riabilitazione, i montascale consentono di risolvere facilmente il problema del superamento delle scale sia in ambito privato che in luoghi pubblici o sul posto di lavoro.

I servomotori ampliano il raggio d'azione e, grazie alle tecniche di ultima generazione, aprono le porte della mobilità indipendente nella vita quotidiana e lavorativa, a casa come in strada.

L'offerta di montascale mobili è affiancata da sistemi di trasporto su scale che costituiscono soluzioni alternative per aeroporti, trasporto dei malati, ambulanze, alberghi e ricettività.

Completano il portafoglio di prodotti di AAT i servoscala su misura, che consentono una maggiore mobilità in ambienti domestici e abitativi.

SALIRE

I montascale di AAT



c-max



s-max



CR230



s-max sella



escalino

c-max / c-max⁺

Il montascale universale

CR230

Il pacchetto di potenza sotto il montascale

s-max

Il montascale per la vostra sedia a rotelle

s-max sella

Il montascale versatile

escalino

Il pratico montascale

Dati tecnici

Accessori

Assistenza

c-max

Il montascale universale

La mobilità è un aspetto fondamentale della qualità della vita: per questo la vostra libertà di movimento dovrebbe essere limitata il meno possibile. Il servoscala mobile c-max vi aiuta ad essere mobili sempre e ovunque, non solo a casa ma anche in strada!

Il c-max vi consente di superare senza sforzo e in modo confortevole anche le scale più strette, sia in ambienti interni che esterni.

La cinematica di salita brevettata si occupa di tutto: l'operatore potrà manovrare il c-max con il minimo sforzo.

Vantaggi convincenti

- **non danneggia gli spigoli delle scale**
- **elevata manovrabilità anche in caso di scale molto strette**
- **utilizzabile anche come sedia a rotelle spinta dall'accompagnatore**

Il peso contenuto e lo smontaggio semplice e rapido vi consentono inoltre di portare il c-max con voi praticamente ovunque. In tal modo raggiungerete qualsiasi meta in modo comodo e sicuro.







Al vostro servizio — tecnica brevettata che si adatta a tutte le necessità

Le caratteristiche principali di c-max sono la sicurezza, la versatilità e il comfort. Per ottenerle abbiamo sviluppato numerose soluzioni particolareggiate e intelligenti che vi rendono la vita più semplice.

Il fulcro è costituito dalla cinematica di salita brevettata, che da sola riesce a salire qualsiasi scala.

Il c-max è disponibile in due varianti con peso massimo consentito della persona trasportata pari a 140 kg e 160 kg.

I freni di sicurezza si innestano in automatico a ogni bordo dello scalino. I supporti di salita toccano terra molto vicini allo scalino: in tal modo garantiscono una presa sicura, riducono la variazione di carico e impediscono di danneggiare i bordi degli scalini.

Il c-max è particolarmente maneggevole e utilizzabile senza problemi su scale realizzate nei materiali più disparati quali legno, pietra, metallo, PVC o moquette. Le grandi ruote e i supporti di salita consentono di salire e scendere anche le scale in grigliato.

Per una massima comodità di comando, la velocità di salita può essere selezionata dall'utente: se necessario, potrete anche passare alla modalità di salita un gradino alla volta.



Le maniglie prive di torsione sono regolabili in base alle necessità dell'utente e garantiscono un'elevata sensazione di guida.



Scale ad ala di gabbiano o ripide: il c-max è molto versatile e, nella versione standard, può salire scalini fino a 21 cm di altezza.



Semplicemente pratico — il c-max è pronto all'uso in un batter d'occhi

Smontare il c-max e riporlo nel cofano della macchina è possibile in pochi passaggi e senza alcuno sforzo. La maniglia ad altezza regolabile e il comando ergonomico rendono il c-max molto semplice da utilizzare.

Grazie alla velocità di salita regolabile potrete adattarlo facilmente alla situazione di guida e avrete sempre un presa salda e sicura sul c-max.

L'immobilizzatore di serie impedisce qualsiasi utilizzo non autorizzato. Potrete caricare il pacco batterie removibile, separandolo dal c-max, con il caricabatteria incluso nella confezione e in qualsiasi tipo di presa di corrente.

Migliorate la vostra mobilità —
con il c-max potrete superare
qualsiasi tipo di scala, non solo
a casa ma ovunque.

Il sistema di salita brevettato
rende il c-max particolarmente
versatile e sicuro.



La vostra tecnologia di fiducia — sicurezza e mobilità con c-max

- supporti al posto delle ruote di salita, per una maggiore stabilità
- utilizzabile su quasi tutti i tipi di scale
- peso ridotto e semplice da smontare
- elevata manovrabilità anche in caso di scale molto strette
- non danneggia gli spigoli delle scale
- freni di sicurezza integrati
- utilizzabile anche come sedia a rotelle spinta dall'accompagnatore
- velocità di salita regolabile in modo lineare
- impostazione di avanzamento per singolo scalino
- ComfortStep per una piacevole sensazione di guida

Dotazione di serie

Il c-max è dotato di sedile e schienale, batteria e caricabatteria ed è subito pronto all'uso. Per adattare il c-max alle vostre esigenze in maniera ottimale, vi offriamo accessori personalizzati. Adottando un design non standard è possibile aumentare l'altezza di salita di 1,5 cm, per un'altezza complessiva di 22,5 cm. L'indicatore della pendenza vi aiuta a impostare un angolo ottimale. Qualora l'apparecchio venga tenuto in posizione troppo ripida o pianeggiante, la maniglia vibra.



c-max+

Il potente accompagnatore per compiti difficili

Il trasporto su scale di pazienti affetti da obesità è spesso un compito arduo. A volte sono necessarie fino a 8 persone per trasportare faticosamente il paziente per le scale con un telo da trasporto. Nella maggior parte dei casi, questa pratica è molto spiacevole sia per il paziente che per il personale.

Vantaggi convincenti

- con il c-max+ bastano 2 persone per trasportare il paziente in modo sicuro e confortevole lungo le scale fino all'ambulanza.
- peso massimo consentito della persona: 300 kg
- sicuro grazie alla funzione di frenata automatica
- utilizzabile su quasi tutte le scale
- non necessita di manutenzione ed è affidabile grazie al suo comprovato sistema di salita
- robustezza e stabilità "Made in Germany"



La variante rinforzata c-max+ è concepita per sostenere un peso fino a 300 kg



CR230

Il pacchetto di potenza sotto il montascale

Per le persone con mobilità ridotta, le scale rappresentano un grande ostacolo da superare. Il servoscala mobile CR230 vi aiuta ad essere mobili sempre e ovunque, non solo a casa ma anche in strada!

Il CR230 è il servoscala con sedile pieghevole integrato. Il sedile è molto semplice da ripiegare e, grazie alle sue dimensioni compatte, può essere facilmente trasportato nel portabagagli di un veicolo.

Il ComfortStep è un componente di serie del CR230 e funziona sia in modalità di avanzamento singolo scalino che di avanzamento continuo.

Il CR230 è concepito per il trasporto di persone con un peso massimo di 230 kg.

AVantaggi convincenti

- **peso massimo consentito della persona: 230 kg**
- **pieghevole e poco ingombrante**
- **ComfortStep per una piacevole sensazione di guida**



L'illustrazione mostra gli accessori



ComfortStep

La combinazione di una piacevole sensazione di guida e una salita confortevole

Anche la nuovissima evoluzione della casa AAT, il montascale CR230, è dotata della funzione ComfortStep.

ComfortStep garantisce un atterraggio morbido durante il processo di salita, rendendo lo spostamento straordinariamente piacevole.


Per la persona trasportata questo si traduce in una salita particolarmente confortevole con pochi scossoni.

Il ComfortStep è un componente di serie di ogni CR230 e funziona sia in modalità di avanzamento singolo scalino che di avanzamento continuo.

ComfortStep offre anche un'altra importante funzione, ossia la capacità di adattarsi alle diverse altezze degli scalini. In tal modo si adegua facilmente alle vostre esigenze personali.

Vantaggi convincenti

- **salita piacevole e confortevole**
- **adattabile individualmente all'altezza degli scalini**
- **funzionante sia in modalità di avanzamento singolo scalino che di avanzamento continuo**



ComfortStep

Climbing stairs newly defined



s-max

Il montascale per la vostra sedia a rotelle

Nella routine quotidiana, per molte persone le scale rappresentano un problema. A scuola, al lavoro, quando si va a fare sport o dagli amici: ovunque ci sono scale. s-max vi aiuta a superare queste barriere in modo semplice e veloce.

Conservate la mobilità nel vostro ambito abituale e non rinunciate alle attività che vi piacciono tanto. Superate le scale, in ambienti interni ed esterni, in modo sicuro e confortevole con la vostra sedia a rotelle.

Questo comprovato sistema di salita è adatto alle tipologie di scale più disparate.

Vantaggi convincenti

- **ComfortStep per una piacevole sensazione di guida**
- **Funzione di frenata automatica in discesa**
- **Elevata manovrabilità anche in caso di scale molto strette**

Il comando è intuitivo e non necessita di alcuno sforzo. Grazie alle sue dimensioni compatte e al suo peso ridotto, s-max è l'accompagnatore ideale nella vita di tutti i giorni.







Una migliore qualità della vita attraverso la mobilità — superate comodamente gli ostacoli della vita quotidiana con la vostra sedia a rotelle

Per stare al passo coi tempi, l's-max è stato dotato di idee originali e creative, realizzate attraverso una tecnica innovativa.

Il comprovato concetto di sicurezza dell's-max comprende freni che si azionano automaticamente al bordo di ogni scalino.

Questa tecnica accurata rende la salita e la discesa delle scale straordinariamente sicura, al punto che l's-max farà praticamente tutto da solo.

Salire le scale scarsamente illuminate è più facile grazie ai LED integrati.

Per un'ulteriore sicurezza, l'immobilizzatore impedisce qualsiasi uso non autorizzato.

È possibile selezionare liberamente la velocità per adattare la salita o la discesa alla situazione specifica. Se necessario, è possibile disattivare l'impostazione di avanzamento per singolo scalino.

L's-max è semplice e veloce da montare e, grazie alle sue dimensioni compatte, può essere applicato anche alle sedie a rotelle più piccole (a partire da una larghezza di seduta di 24 cm).



Grazie alle sue dimensioni compatte, l's-max è quasi fatto su misura per le piccole sedie a rotelle (a partire da una larghezza di seduta di 24 cm).



La sua variante rinforzata può sostenere un peso massimo di 140 kg (la versione standard invece fino a 115 kg).



Tecnica innovativa e idee originali — per sicurezza e comfort maggiori

L'unità di comando e le maniglie sono state costruite in linea con le più recenti nozioni ergonomiche.

Tecnica innovativa e idee originali — per sicurezza e comfort maggiori

Salire le scale scarsamente illuminate è più facile grazie ai LED integrati.





Tecnica innovativa e nuovo design
— con s-max supererete tutte le
barriere in assoluta sicurezza

- LED integrati per salire e scendere scale scarsamente illuminate
- immobilizzatore contro qualsiasi uso non autorizzato
- elevata manovrabilità anche in caso di scale molto strette
- ComfortStep per una piacevole sensazione di guida
- impostazione di avanzamento per singolo scalino
- non danneggia le scale
- funzione di frenata automatica in discesa

Dotazione di serie

La dotazione di serie di s-max comprende comando, maniglia con elemento di comando, pacco batterie e caricabatteria. Possibilità di acquistare attacchi per quasi tutti i tipi di sedia a rotelle.



SDM7

Attrezzato per tutte le situazioni con gli accessori giusti

Il trasporto di persone in sedia a rotelle rappresenta un'autentica sfida sotto molti aspetti. In molti edifici, già all'ingresso bisogna superare delle scale.

Con l'ausilio del montascale s-max, in combinazione con l'attacco universale SDM7, trasportare una persona in sedia a rotelle per le scale è semplice e comodo, a prescindere dal fatto che sia una scala interna o esterna.

La combinazione s-max / SDM7 è disponibile con un peso massimo consentito di 155 kg o 180 kg.*

Grazie alla sua universalità di applicazione, sia in ambito sanitario che negli edifici pubblici, l'SDM7 è la soluzione ideale e irrinunciabile.

Vantaggi convincenti

- possibilità di attacco a quasi tutti i modelli di sedia a rotelle attualmente in commercio
- applicazione universale e flessibile
- non necessita del montaggio di supporti speciali sulla sedia a rotelle



*Il massimo peso consentito s'intende comprensivo di s-max più SDM7, sedia a rotelle e utente.



s-max sella

Il montascale versatile

Spesso gli edifici non sono accessibili ai diversamente abili. In casi simili, per molte persone le scale sono un grosso ostacolo da superare.

Con il montascale s-max sella risolverete questo problema in modo elegante e senza grossi sforzi.

Grazie ad esso conserverete la mobilità sempre e ovunque. Il montascale può essere montato su tutti i tipi di scale, sia interne che esterne. È particolarmente versatile e confortevole poiché l'unità di seduta è già montata sull's-max.

Per il trasporto, s-max sella può essere ripiegato o semplicemente smontato.

Poiché s-max sella è una sedia a rotelle a spinta da parte di un accompagnatore con funzione montascale integrata, è soggetto a IVA agevolata (attualmente al 7%).

Vantaggi convincenti

- montascale montabile su quasi tutti i tipi di scale
- per il trasporto può essere ripiegato o semplicemente smontato
- unità di seduta integrata





Sicuro e confortevole anche
su scale molto strette





Tecnica affidabile — sicurezza e mobilità con s-max sella

- LED integrati per una guida sicura in ambienti bui o scarsamente illuminati
- immobilizzatore contro qualsiasi uso non autorizzato
- ComfortStep per una piacevole sensazione di guida
- impostazione di avanzamento per singolo scalino
- non danneggia le scale
- funzione di frenata automatica in discesa
- particolarmente idoneo per scale strette

Dotazione di serie

La dotazione di serie dell's-max sella comprende maniglia/unità di seduta, unità di salita, pacco batterie e caricabatteria. Per adattare l's-max sella alle vostre esigenze in maniera ottimale vi offriamo accessori personalizzati.



ComfortStep

La combinazione di una piacevole sensazione di guida e una salita confortevole

Il ComfortStep è stato sviluppato per i montascale delle serie s-max e c-max, rivoluzionandone la cinematica di salita nota fino ad ora.

Per la persona trasportata questo si traduce in una salita particolarmente confortevole con pochi scossoni.

Il ComfortStep è un componente di serie di ogni s-max e c-max e funziona sia in modalità di avanzamento singolo scalino che di avanzamento continuo.

ComfortStep offre anche un'altra importante funzione, ossia la capacità di adattarsi alle diverse altezze degli scalini. In tal modo si adegua facilmente alle vostre esigenze personali.

Vantaggi convincenti

- **salita piacevole e confortevole**
- **adattabile individualmente all'altezza degli scalini**
- **funzionante sia in modalità di avanzamento singolo scalino che di avanzamento continuo**

ComfortStep

Climbing stairs newly defined!



escalino

Il pratico montascale

In caso di disabilità in seguito a malattia o incidente, le scale limitano notevolmente la mobilità personale. Grazie a escalino avrete la sensazione di poter arrivare ovunque.

Escalino è il pratico montascale per la routine quotidiana. A casa o per strada, all'interno o all'esterno, grazie alla sua cinematica brevettata escalino vi consentirà di superare in modo semplice e veloce ogni tipo di scala, garantendovi una migliore qualità della vita grazie a una maggiore mobilità.

Grazie al comportamento di salita e discesa ottimale, l'operatore avrà sempre un assoluto controllo.

Vantaggi convincenti

- **puntali per la movimentazione, anziché ruote, per avere maggiore sicurezza**
- **utilizzabile anche come poltroncina da transito**
- **non provoca danni a spigoli o superfici dei gradini**





Universale — escalino sale e scende scale di ogni tipo

L'insuperabile sistema di salita e discesa di escalino, dotato di gambe anziché ruote di salita, è particolarmente versatile e utilizzabile senza problemi sulle scale realizzate nei materiali più disparati, quali legno, pietra, metallo, PVC o moquette.

Grazie al potente motore elettrico, escalino farà tutto da solo e non dovrete fare alcuno sforzo.

I freni di sicurezza si innestano in automatico o ogni bordo di gradino. Grazie alle maniglie di comando regolabili, escalino è molto sicuro e semplice da manovrare.

escalino è concepito per il trasporto di persone con un peso massimo di 120 kg. Una sola carica di batteria garantisce un'autonomia fino a 30 piani.

Quest'innovativo montascale supera praticamente da solo ogni tipo di scala. Le sue gambe garantiscono una posizione sicura e non danneggiano i bordi degli scalini. Grazie al sedile sollevabile, scendere e salire è ancora più semplice. Le grandi ruote e le gambe consentono di utilizzare escalino anche sulle scale in grigliato.

Se necessario, i piedi di escalino si possono piegare.



Escalino garantisce la massima sicurezza e un comfort assoluto anche sulle scale ad ala di gabbiano.



Il comando di escalino è del tutto intuitivo.



Semplice da manovrare — escalino offre la tecnica per tutti i giorni

L'escalino è semplicissimo da utilizzare. In sede di sviluppo, oltre alle dimensioni compatte, l'attenzione è stata posta sulla semplicità d'uso. Per utilizzarlo bastano semplicemente il tasto ON/OFF e il tasto SU/ GIÙ

Un'altra caratteristica vantaggiosa sono i braccioli rimovibili, che rendono molto più semplice la salita e la discesa. I braccioli rimovibili consentono di aumentare o diminuire la larghezza della seduta. Inoltre, grazie allo schienale e al sedile smontabili, escalino può essere trasportato in quasi tutti i portabagagli.



Potete affidarvi alla nostra tecnica
— conservate la mobilità grazie
ad escalino

- gambe anziché ruote di salita, per una maggiore stabilità
- funzione di frenata automatica in discesa
- utilizzabile su quasi tutti i tipi di scale
- manici dall'altezza regolabile
- utilizzabile anche come sedia a rotelle a spinta da parte di un accompagnatore
- impostazione di avanzamento per singolo scalino
- non danneggia le scale
- schienale e sedile rimovibili

Dotazione di serie

Già nella sua versione base, escalino è molto versatile. Le dotazioni di serie comprendono il montascale con caricabatteria. Per le vostre speciali necessità potrete ampliare le funzionalità di escalino con i suoi accessori opzionali.



The background of the image features a series of concentric, glowing blue circles that create a sense of depth and movement, centered on the left side of the frame. The overall color palette is a gradient of blues, from a deep navy to a lighter, almost white glow at the center of the circles.

SALIRE

I montascale di AAT



I montascale di AAT sono conformi alle direttive CE 2006/42/CE, 2007/47/CE e 93/42/CE.

Dati tecnici	c-max 140	c-max 160	c-max*	CR230	s-max 135	s-max 160	s-max sella 135	s-max sella 160	escalino
Peso complessivo consentito	170 kg	190 kg	380 kg	268 kg	155 kg ⁽¹⁾	180 kg ⁽¹⁾	170 kg	195 kg	155 kg
Peso massimo persona trasportata	140 kg	160 kg	300 kg	230 kg	115 kg	140 kg	135 kg	160 kg	120 kg
Velocità di salita Gradini al minuto ⁽¹⁾ (regolabile in modo lineare)	8 — 23		3 — 8	7 - 19	5 — 20	8 — 23	5 — 20	8 — 23	14
Autonomia con una sola carica della batteria (con carico medio di 75/150 kg)	circa 25 piani (corrispondenti a 375 scalini)		circa 20 piani (corrispondenti a 300 scalini)	circa 300 scalini	circa 26 piani (corrispondenti a 390 scalini)	circa 20 piani (corrispondenti a 300 scalini)	circa 26 piani (corrispondenti a 390 scalini)	circa 20 levels (corrispondenti a 300 scalini)	circa 30 levels (corrispondenti a 450 scalini)
Massima altezza dello scalino aumentata	210 225 mm		210 mm	210 225 mm	220 235 mm		220 235 mm		210 mm
Larghezza Larghezza (senza braccioli)	490 443 mm		527 mm	496 mm	495 mm	495 mm	520 495 mm	520 495 mm	518 458 mm
Profondità Profondità con piedi montati	980 773 mm		1186 1030 mm	1000 864 mm	362 mm	362 mm	890 774 mm	890 774 mm	1014 854 mm
Altezza min. max.	1090 1435 mm		1490 1837 mm	1302 1650 mm	1150 1550 mm	1150 1550 mm	1150 1550 mm	1150 1550 mm	1255 1515 mm
Batterie	2 x 12 V / 5 Ah		2 x 12 V / 5 Ah	2 x 12 V / 5 Ah	2 x 12 V / 3.3 Ah		2 x 12 V / 3.3 Ah		2 x 12 V / 5 Ah (ermetica)
Motore a corrente continua	24 V / 275 W		24 V / 275 W	24 V / 275 W	24 V / 200 W	24 V / 275 W	24 V / 200 W	24 V / 275 W	24 V / 200 W
Peso unità di salita	29.3 kg		74.8 kg	33.5 kg	19 kg	20.1 kg	31.8 kg	32.9 kg	-
Peso pacco batterie	4.1 kg		4.5 kg	4.2 kg	3.0 kg		3.0 kg		-
Peso complessivo	33.4 kg		79.3 kg	37.7 kg	22 kg	23.1 kg	34.8 kg	35.9 kg	34.8 kg

(1) Rispettare il carico massimo secondo le indicazioni del costruttore della sedia a rotelle.

(2) Con ComfortStep attivo, la velocità di salita e l'autonomia si riducono.

Per ulteriori dati e avvisi tecnici concernenti i nostri montascale, vi invitiamo a consultare i rispettivi manuali d'uso disponibili nel nostro sito www.aat-online.de.

Il costruttore si riserva di apportare modifiche tecniche nell'ottica di un continuo miglioramento del prodotto.

The background of the image features a series of concentric, glowing blue circles that create a sense of depth and movement, centered on the left side of the frame. The overall color palette is a gradient of blues, from a deep navy to a lighter, almost white glow at the center of the circles.

SALIRE

I montascale di AAT

Attrezzato per tutte le situazioni con l'accessorio giusto



Sostegno per la testa



Braccioli allungati



Bretelle comprensive di cintura per il bacino



Cintura per il bacino



Rotelline antiribaltamento




Montacordoli



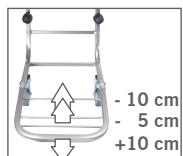
Adattatore per il trasporto




Supporto per sedia a rotelle



Maniglia di supporto



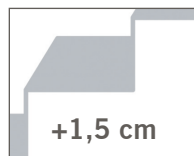
Supporti per i piedi allungati / accorciati



Supporto per piedi per bambino



Segnale di inclinazione



Aumento dell'altezza di salita



Caricabatteria da auto



Invertitore di corrente



Presse universale SDM7



Sedia U3

Accessories	c-max 140	c-max 160	c-max+	CR230	s-max 135	s-max 160	s-max sella 135	s-max sella 160	escalino
Sostegno per la testa	•		•	•				•	-
Braccioli	-		-	•				-	-
Braccioli allungati	•		-	-				-	-
Bretelle comprensive di cintura per il bacino	•		-	•				•	•
Cintura per il bacino	•		-	-				•	•
supporti per i piedi allungati / accorciati	•		-	-				-	•
Supporto per piedi per bambino	•		-	-				-	-
Segnale di inclinazione	•		-	•				•	-
Aumento dell'altezza di salita	•		•	•				•	-
Rotelline antiribaltamento	-		-	-				-	-
Montacordoli	-		-	-				-	-
Adattatore per il trasporto	-		-	-				-	-
Supporto per sedia a rotelle	-		-	-				-	-
Caricabatteria da auto	•		•	•				-	-
Invertitore di corrente	•		•	•				•	•
Presse universale SDM7	-		-	-				-	-
Sedia U3	-		-	-				-	-
Maniglia di supporto	-		-	•				-	-

Altri accessori disponibili su richiesta



Piano di assistenza AAT

Assistenza al cliente ai massimi livelli

Con il programma di assistenza professionale, AAT soddisfa ancora di più il proprio elevato standard di qualità e offre al cliente un pacchetto chiavi in mano.

Siamo a vostra disposizione!

CENTRO DI ASSISTENZA

Telefono: +49.7431.12 95-550

Telefax: +49.7431.12 95-540

E-Mail: service@aat-online.de

- Pezzi di ricambio
- Servizio riparazioni
- Informazioni tecniche
- Formazione per rivenditori specializzati
- Dispositivi per esposizione e fiere
- Riutilizzii
- Reclami
- Dispositivi a noleggio



Leader grazie ad una tecnologia innovativa — i montascale AAT sono vincenti su tutta la linea


Noi di AAT perseguiamo l'obiettivo di garantire maggiore mobilità e indipendenza mediante soluzioni intelligenti. I montascale sono concepiti proprio nel segno di questa filosofia e

sono il frutto di tutta la nostra conoscenza e competenza maturata nel corso di una pluriennale esperienza nello sviluppo di montascale e sistemi di propulsione per sedie a rotelle.

Avvaletevi di tale esperienza attraverso l'uso di un montascale dai mille vantaggi. Saremo lieti di presentarvi i nostri dispositivi a domicilio, gratuitamente e senza vincoli.



AAT online



Rappresentanti
internazionale

steigen_it_03_2017 (1.1)

Le persone con limitazioni della vista o della capacità di lettura o affette da handicap intellettuale possono stampare questo prospetto (disponibile all'indirizzo www.aat-online.de) in caratteri amplificati o eventualmente richiederne la lettura da parte di un'altra persona.



Ideen bewegen mehr

AAT Alber Antriebstechnik GmbH
Postfach 100560 · D-72426 Albstadt

Tel.: +49.7431.1295-0 · Fax: 1295-35
info@aat-online.de · www.aat-online.de