



CINTURE DI POSIZIONAMENTO  
DELL'ANCA E IMBRACATURA  
PER SEDIE A ROTELLE

## MANUALE



## CODICI E MISURE DELLE CINTURE DI POSIZIONAMENTO DELL'ANCA

### Preferenze di stile di chiusura

- Tirante centrale
- Doppio tirante centrale
- Tirante posteriore

### Stile della fibbia



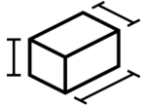
- Rilascio centrale
- Rilascio laterale

	XS	S	M	L
RILASCIO LATERALE CON TIRANTE CENTRALE A 2 PUNTI	DHB2CPXSML	DHB2CPSML	DHB2CPMED	DHB2CPLGE
RILASCIO CENTRALE CON TIRANTE CENTRALE A 2 PUNTI		DHB2CMSML	DHB2CMMED	DHB2CMLGE
DOPPIO TIRANTE CENTRALE A 2 PUNTI	DHB2DPXSML	DHB2DPSML	DHB2DPMED	DHB2DPLGE
RILASCIO LATERALE CON TIRANTE CENTRALE A 4 PUNTI	DHB4CPXSML	DHB4CPSML	DHB4CPMED	DHB4CPLGE
RILASCIO CENTRALE CON TIRANTE CENTRALE A 4 PUNTI		DHB4CMSML	DHB4CMMED	DHB4CMLGE
DOPPIO TIRANTE CENTRALE A 4 PUNTI	DHB4DPXSML	DHB4DPSML	DHB4DPMED	DHB4DPLGE

## CODICI E MISURE DELL'IMBRACATURA PER SPALLE

CODICE	MISURA	Altezza	Larghezza centro	Altezza
DH2XXSML	XS	210 mm	120 mm	325 mm
DH2XSML	S	280 mm	120 mm	380 mm
DH2XMED	M	370 mm	150 mm	440 mm
DH2XLGE	L	420 mm	180 mm	505 mm
DH2XXLGE	XL	520 mm	180 mm	590 mm

## PESO E DIMENSIONI

ARTICOLO			
Imbracatura per spalle	0,45	136	15 cm x 24 cm x 6 cm
Cintura di posizionamento dell'anca	0,16	136	18 cm x 23 cm x 3 cm

## USO PREVISTO

L'imbracatura per spalle Rolapal e le cinture di posizionamento dell'anca sono concepite per facilitare il posizionamento dell'utente sulla sedia a rotelle.

## INCLUSO NELLA CONFEZIONE

La confezione contiene i seguenti elementi:

- Cintura di posizionamento dell'anca o l'imbracatura per spalle
- Regolatori a tre barre
- Piastre di montaggio per l'imbracatura per spalle
- Elementi di Fissaggio

## ATTENZIONE

- Per garantire la sicurezza, è importante che l'utente indossi la cintura di posizionamento dell'anca.
- Non utilizzare come imbracatura per spalle nei veicoli a motore. Quando si viaggia in un veicolo a motore, è fondamentale utilizzare sempre un'imbracatura per spalle certificata e separata.
- I dispositivi Rolapal devono essere installati e configurati solo da un terapeuta o un tecnico qualificato.
- Non lasciare l'utente incustodito sulla sedia a rotelle.
- Non utilizzare la sedia a rotelle se una qualsiasi parte della cintura di posizionamento dell'anca o dell'imbracatura per spalle è danneggiata, allentata o mancante.
- Monitorare periodicamente la compressione o la comparsa di arrossamenti. Non utilizzare la sedia a rotelle se l'utente ha sviluppato problemi di compressione.
- Non rimuovere la cintura di posizionamento dell'anca o l'imbracatura per spalle per nessun motivo. Contattare il terapeuta o il tecnico se è necessaria una modifica alla configurazione del dispositivo.
- Prestare attenzione durante l'inserimento delle fibbie: verificare che l'utente non ne resti intrappolato.

## MANUTENZIONE

- Una volta a settimana, controllare l'integrità generale della cintura di posizionamento dell'anca o dell'imbracatura per spalle, comprese le cinture di posizionamento dell'anca e i punti di giuntura. Se le parti sono danneggiate, allentate o mancanti, cercare assistenza immediata.
- I dispositivi possono essere lavati con un panno umido o una spugna.
- Non lavare in lavatrice.
- Asciugare all'aria aperta.
- Non stirare.

## GARANZIA

Questo dispositivo è garantito contro difetti di materiali e di produzione. In caso di difetti, Rolapal Ltd provvederà alla riparazione o alla sostituzione di questo articolo a sua discrezione.

La garanzia non copre i danni derivanti da uso improprio, negligenza o inevitabile usura. Per ulteriori informazioni o per richiedere assistenza, contattare il nostro servizio clienti.

# Dreamline

SCHIENALI PER SEDIE  
A ROTELLE

di

ROLAPAL



Dr Dreamline

Per assistenza, visita la  
sezione "Come fare" sul  
nostro sito.

Prodotto da:



**ROLAPAL Ltd**

14 Marphona Crescent, Takanini 2105 Auckland, Nuova  
Zelanda

E-mail: [info@rolapal.co.nz](mailto:info@rolapal.co.nz)

Sito web: [www.rolapal.co.nz](http://www.rolapal.co.nz)

BEO MedConsulting Berlin GmbH

Helmholtzstraße 2-9, D-10587 Berlino

EC

REP

